

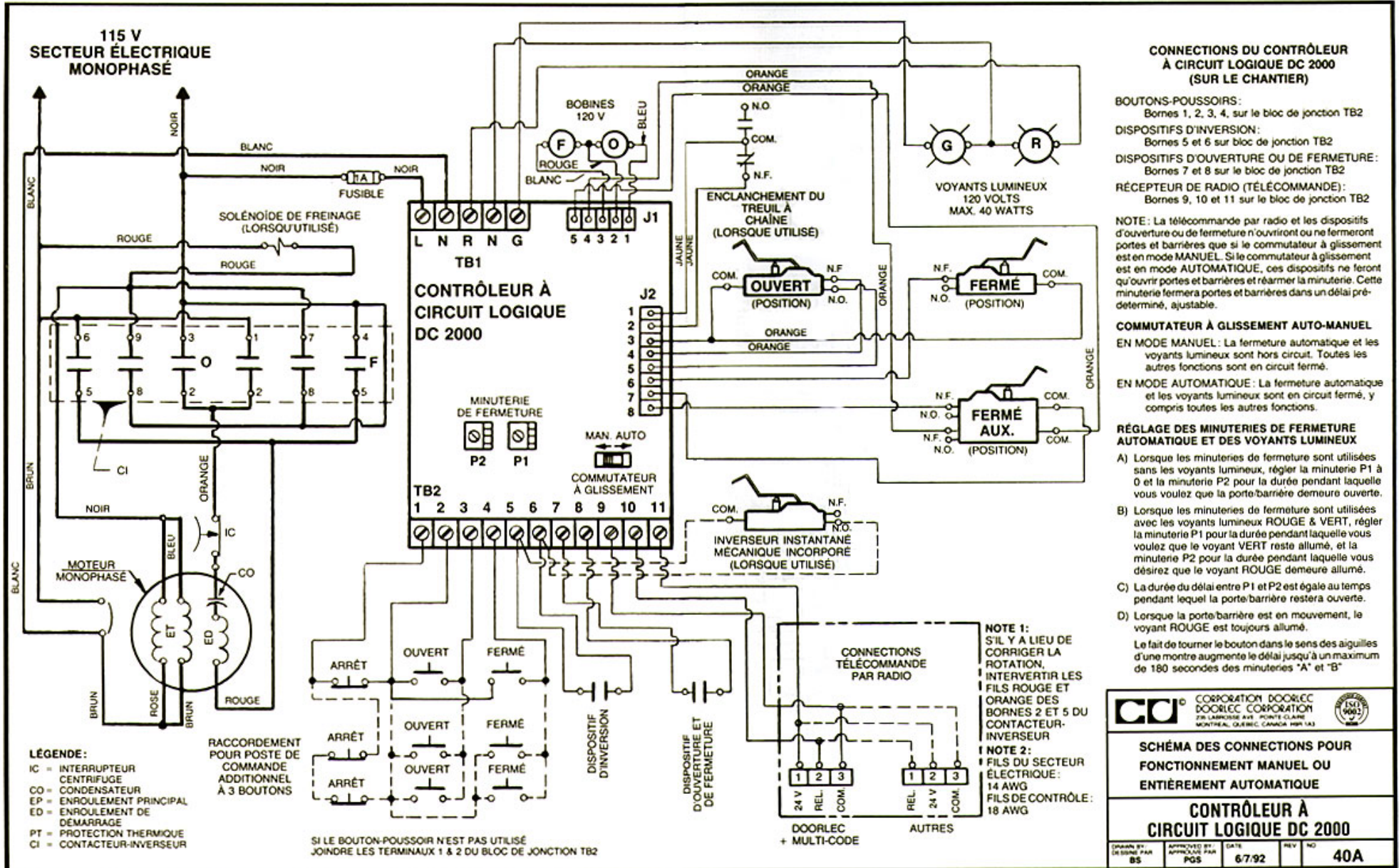
Diagrammes électriques

40A 41A 42A

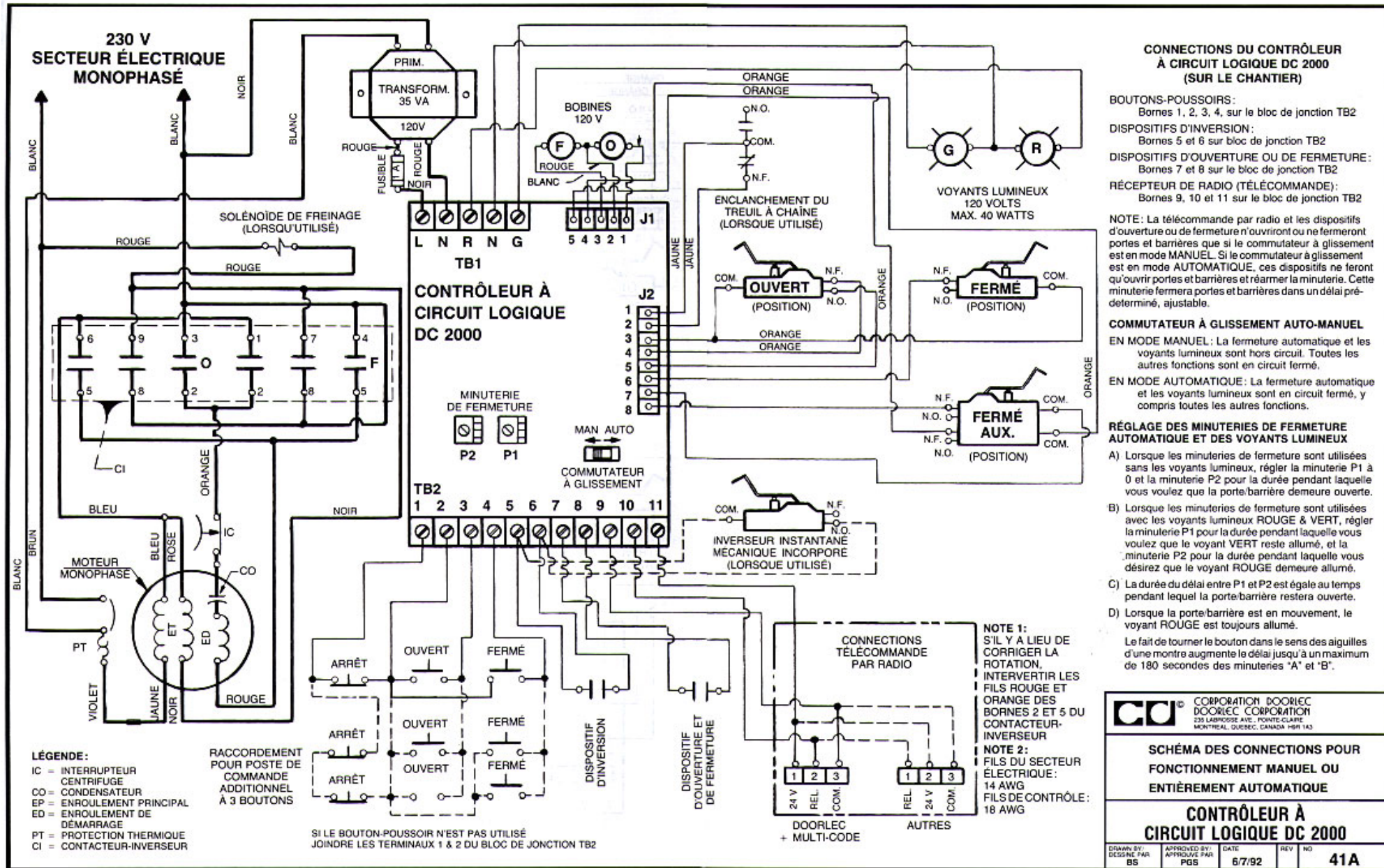


235 AVE LABROSSE, POINTE-CLAIRE,
MONTREAL, (QUEBEC) CANADA, H9R 1A3
TEL.: (514) 695-0772 - 800-667-0772
FAX: (514) 695-0248 - 800-667-0248
www.doorlec.com

Pour plus d'informations, visitez www.devancocanada.com ou appel sans frais au 1-855-931-3334



CC CORPORATION DOORLEC		DOORLEC CORPORATION			
<p>SCHÉMA DES CONNECTIONS POUR FONCTIONNEMENT MANUEL OU ENTièrement AUTOMATIQUE</p> <p>CONTRÔLEUR À CIRCUIT LOGIQUE DC 2000</p>					
DESIGNÉ PAR: BS	APPROUVÉ PAR: PGS	DATE: 6/7/92	REV: NO	40A	

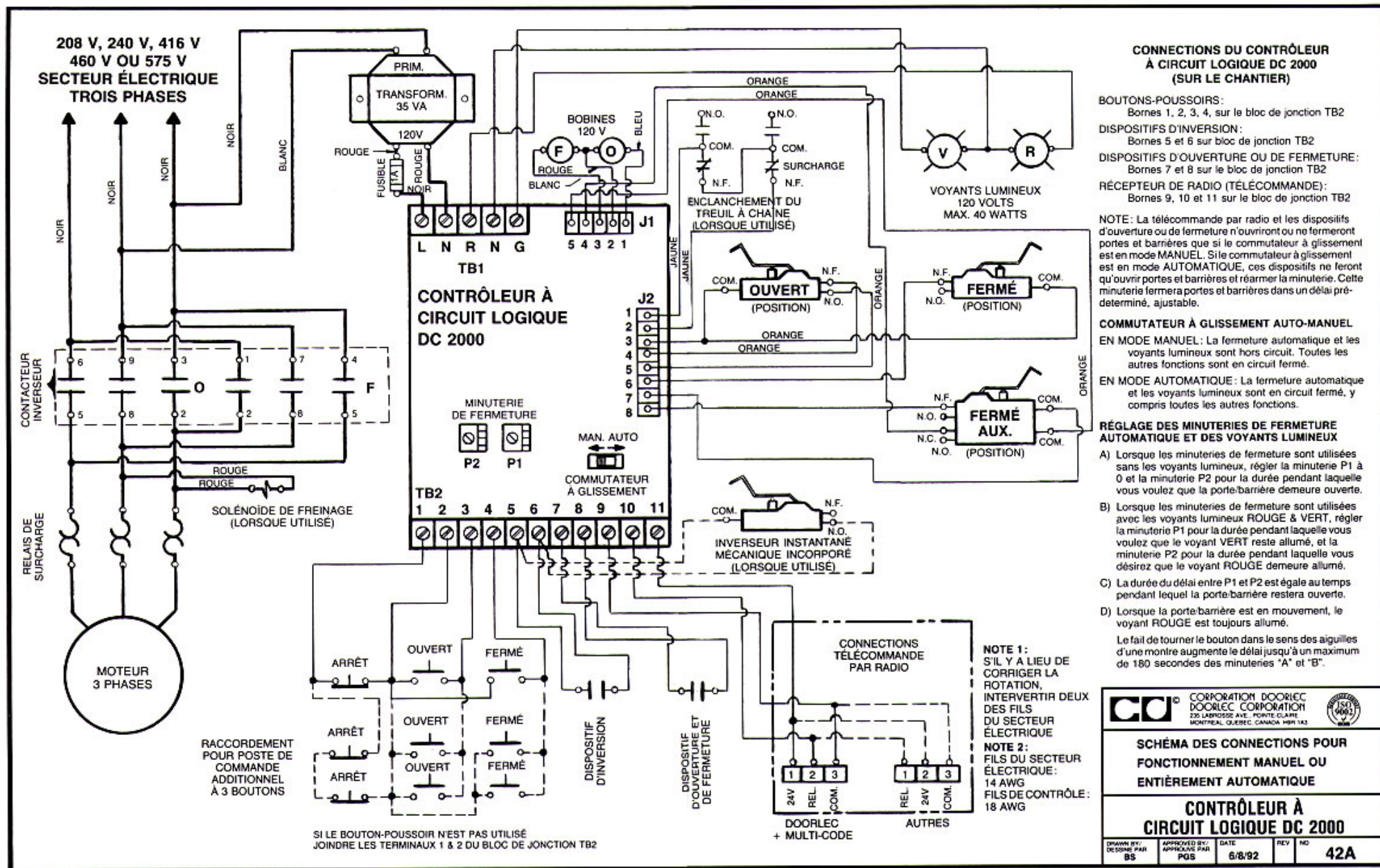


CC CORPORATION DOORLEC
DOORLEC CORPORATION
235 LABROSSE AVE., MONTE-CLARE
MONTREAL, QUEBEC, CANADA H3R 1A3

SCHEMA DES CONNECTIONS POUR FONCTIONNEMENT MANUEL OU ENTIEREMENT AUTOMATIQUE

CONTRÔLEUR À CIRCUIT LOGIQUE DC 2000

DRAWN BY: DESSINÉ PAR BS	APPROVED BY: APPROUVÉ PAR PGS	DATE 6/7/92	REV NO	41A
--------------------------------	-------------------------------------	----------------	-----------	-----



CC CORPORATION DOORLEC
DOORLEC CORPORATION
236 LAKEBOISE AVE. MONTREAL, QUEBEC, CANADA H3R 1A3

**SCHÉMA DES CONNECTIONS POUR
FONCTIONNEMENT MANUEL OU
ENTIÈREMENT AUTOMATIQUE**

**CONTRÔLEUR À
CIRCUIT LOGIQUE DC 2000**

DRAWN BY: DESIGNÉ PAR BS	APPROVED BY: APPROUVÉ PAR PGS	DATE 6/8/92	REV NO	42A
--------------------------------	-------------------------------------	----------------	-----------	-----